

VII ENCUENTRO INTERNACIONAL POR UNA POLÍTICA FISCAL PARA LA DEMOCRACIA Y
EL DESARROLLO: OTRA CENTROAMÉRICA ES POSIBLE

EN BÚSQUEDA DE UN CRECIMIENTO ECONÓMICO EFECTIVO PARA CENTROAMÉRICA

Ana Iris Martínez Díaz

Jueves 16 de mayo, 2019



OXFAM

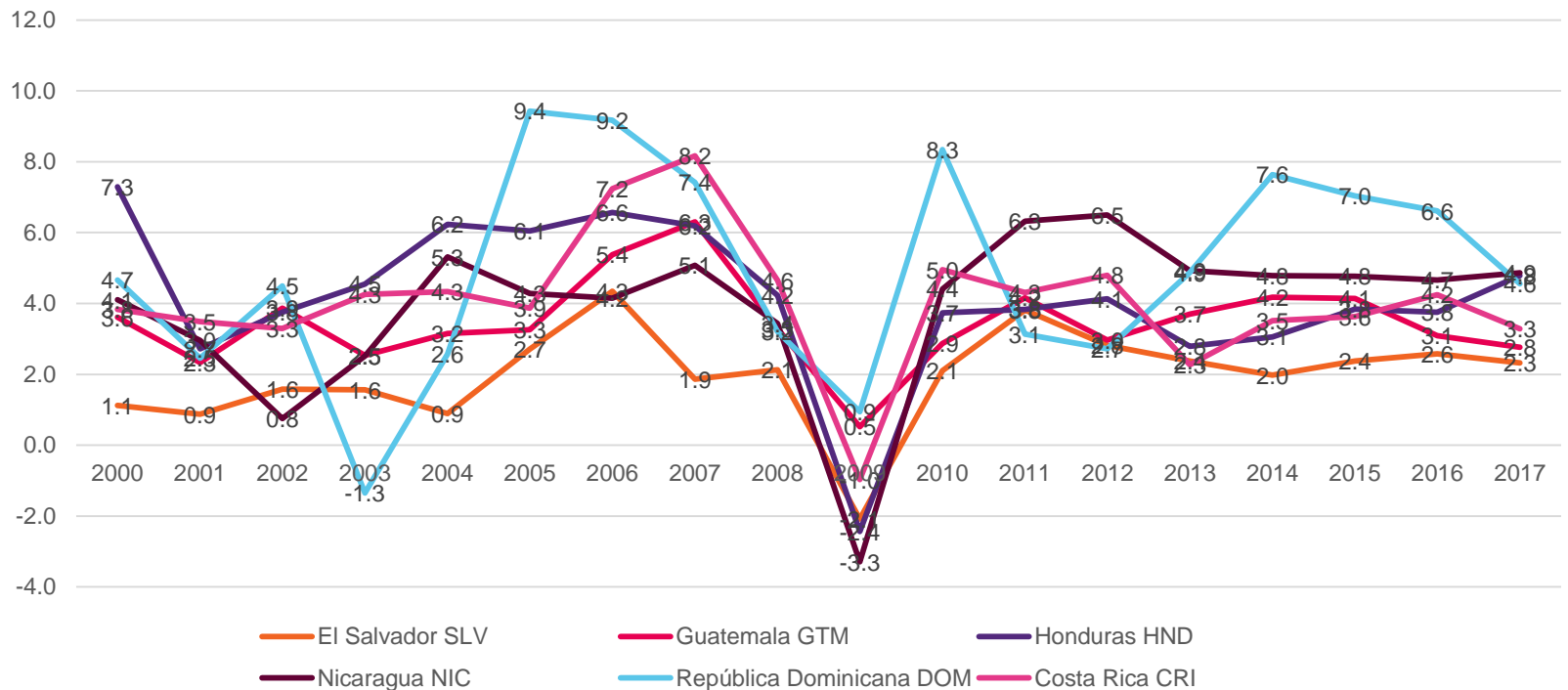




**EL CAMBIO CLIMÁTICO
ESTÁ OBLIGANDO A MUCHAS PERSONAS
A ABANDONAR SUS HOGARES**

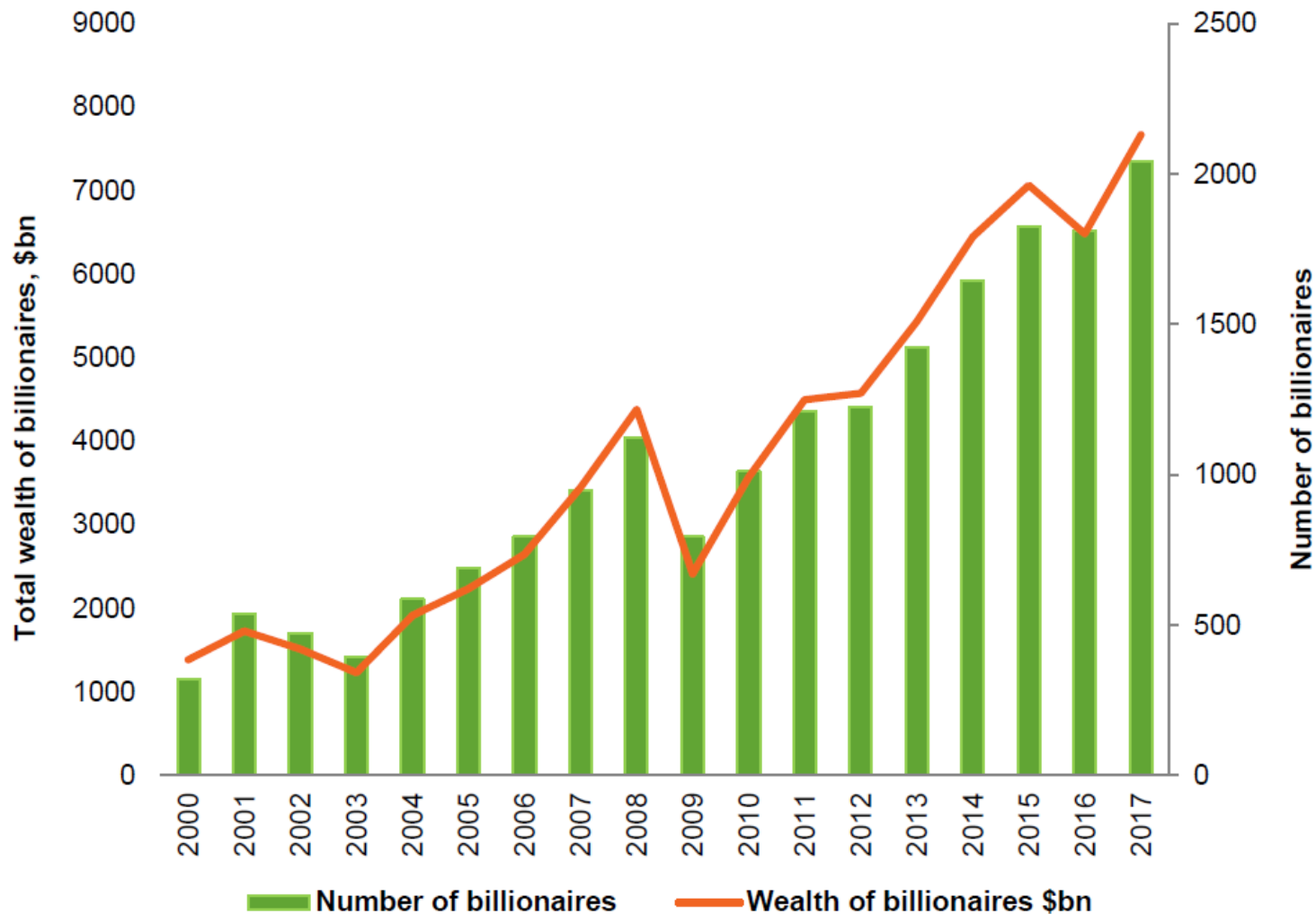
Crecimiento económico que no ha respondido a los desafíos de la región:

CENTROAMÉRICA: TASA DE CRECIMIENTO ECONOMICO (% PIB)



CRISIS DE DESIGUALDAD EXTREMA

Figure 1: Number and total wealth of billionaires, 2000–17



CRISIS DE DESIGUALDAD EXTREMA



In 12 months, the wealth of billionaires has increased by \$762bn

This is enough to end extreme poverty 7x over



Over the last decade, ordinary workers have seen their incomes rise by an average of just 2% a year

While billionaire wealth has been rising by 13% a year



**El 1% más rico
sigue acumulando más riqueza
que el resto de la humanidad.**



En busca del “sueño americano”



OXFAM



- Un estudio del Economista Thomas Piketty revela que en Estados Unidos los ingresos del **50% más pobre de la población se ha congelado en los últimos 30 años**, mientras que los del **1% más rico han aumentado en un 300% en el mismo periodo.**

¿PORQUE SUCEDE ESTO?



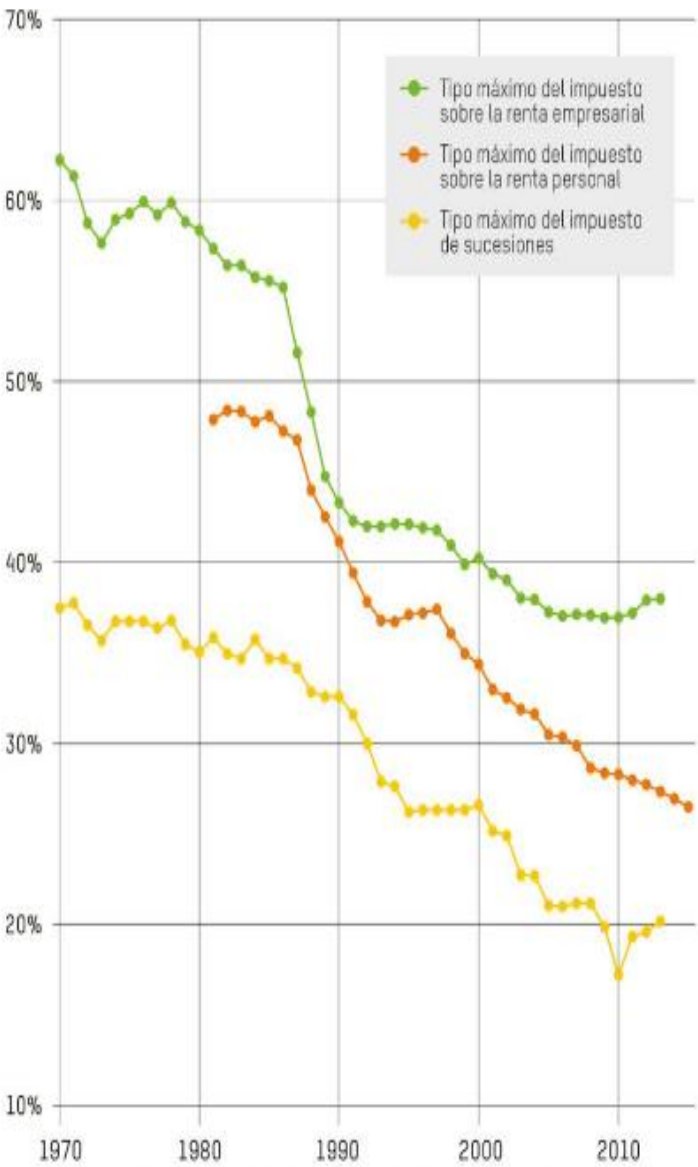
OXFAM

A nivel mundial, beneficios empresariales a niveles pre-crisis

Corporate profits and wages as shares of GDP

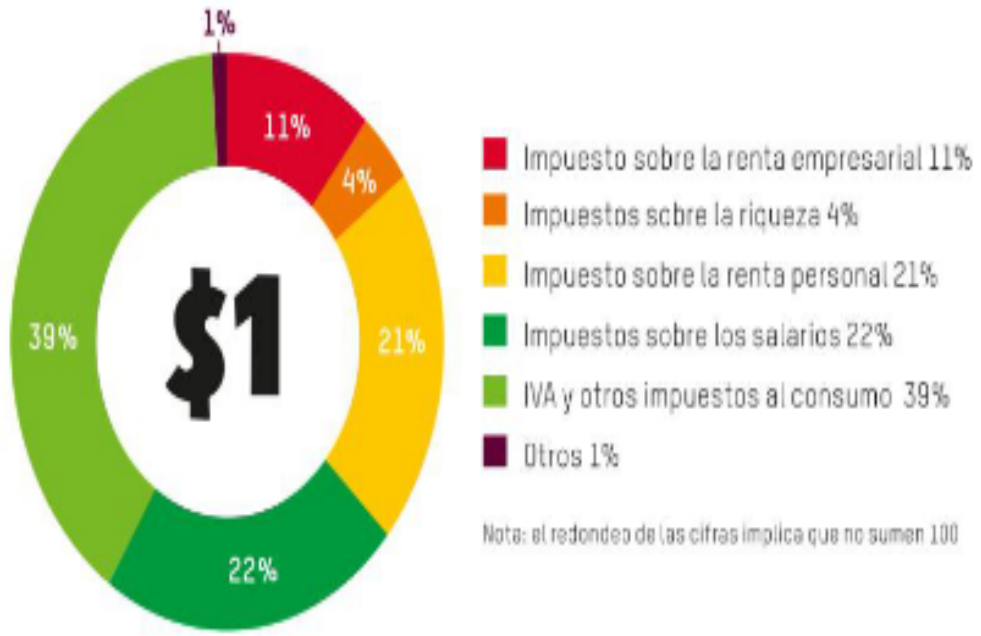


La carrera a la baja fiscal



Fuente: Soheve y Stasavage (2016).⁴⁰⁰ Para los datos sobre el impuesto sobre la renta de las personas físicas y el impuesto de sucesiones.⁴⁰¹ Nota: Muestra de 20 países ricos.

Gráfico 1: Desglose de los ingresos fiscales



Nota: el redondeo de las cifras implica que no sumen 100

Nota: el redondeo de las cifras implica que no sumen 100

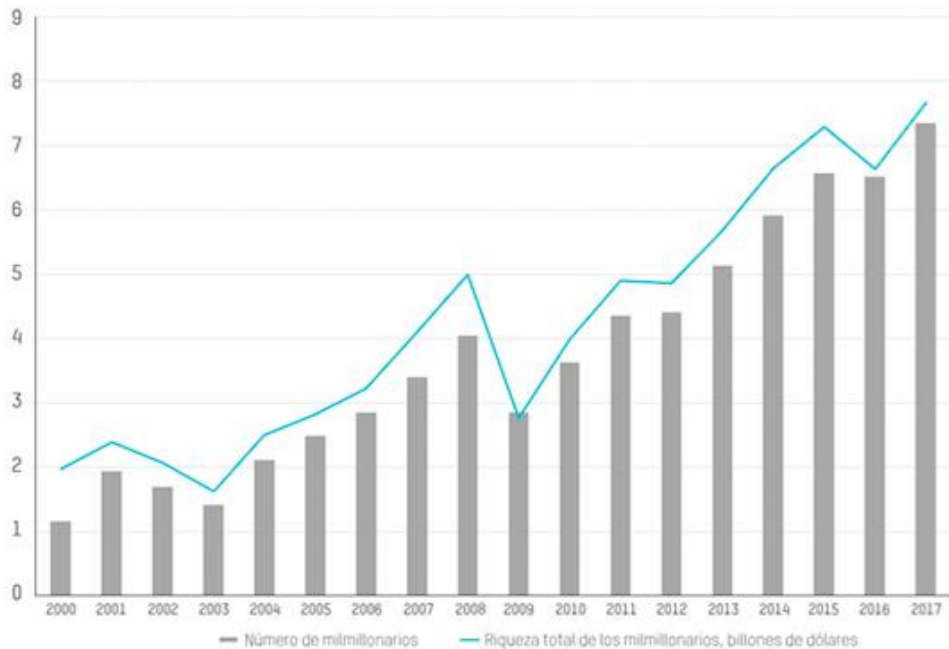
Fuente: Cálculos de Oxfam basados en los datos disponibles en la OCDE para 35 países de la OCDE y 43 países no OCDE para el año 2015⁴⁴



LOS PARAÍOS FISCALES, ALIADOS DE LA DESIGUALDAD

SUPER CONCENTRACIÓN DE RIQUEZA

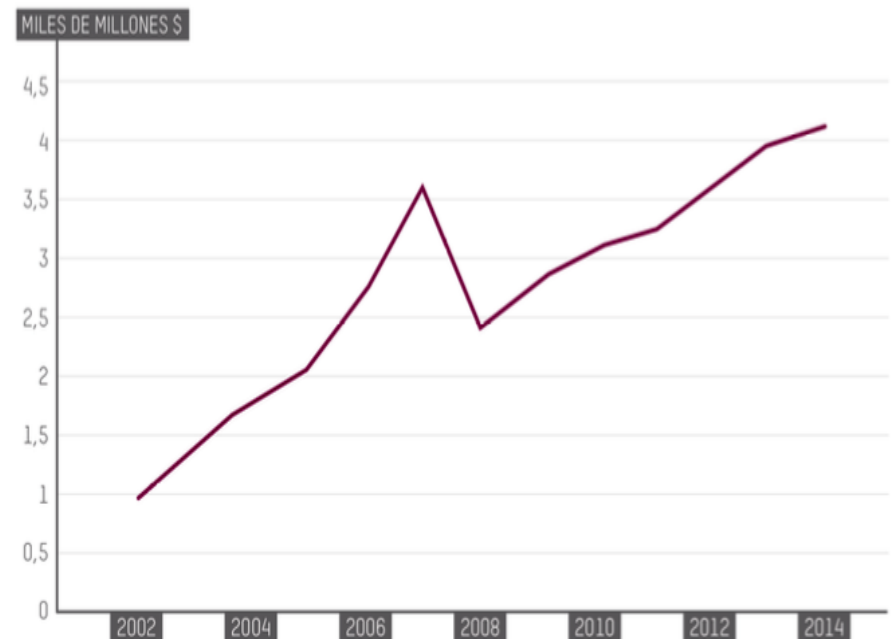
Número de multimillonarios y su riqueza total, 2000-2017



Fuente: elaboración propia, utilizando datos de Forbes. (2017). Los multimillonarios del mundo. Clasificación de 2017. <https://www.forbes.com/billionaires/list/>

CRECIMIENTO DE LA ECONOMÍA OFFSHORE

Gráfico 1. Inversión mundial hacia paraísos fiscales, 2002 - 2014

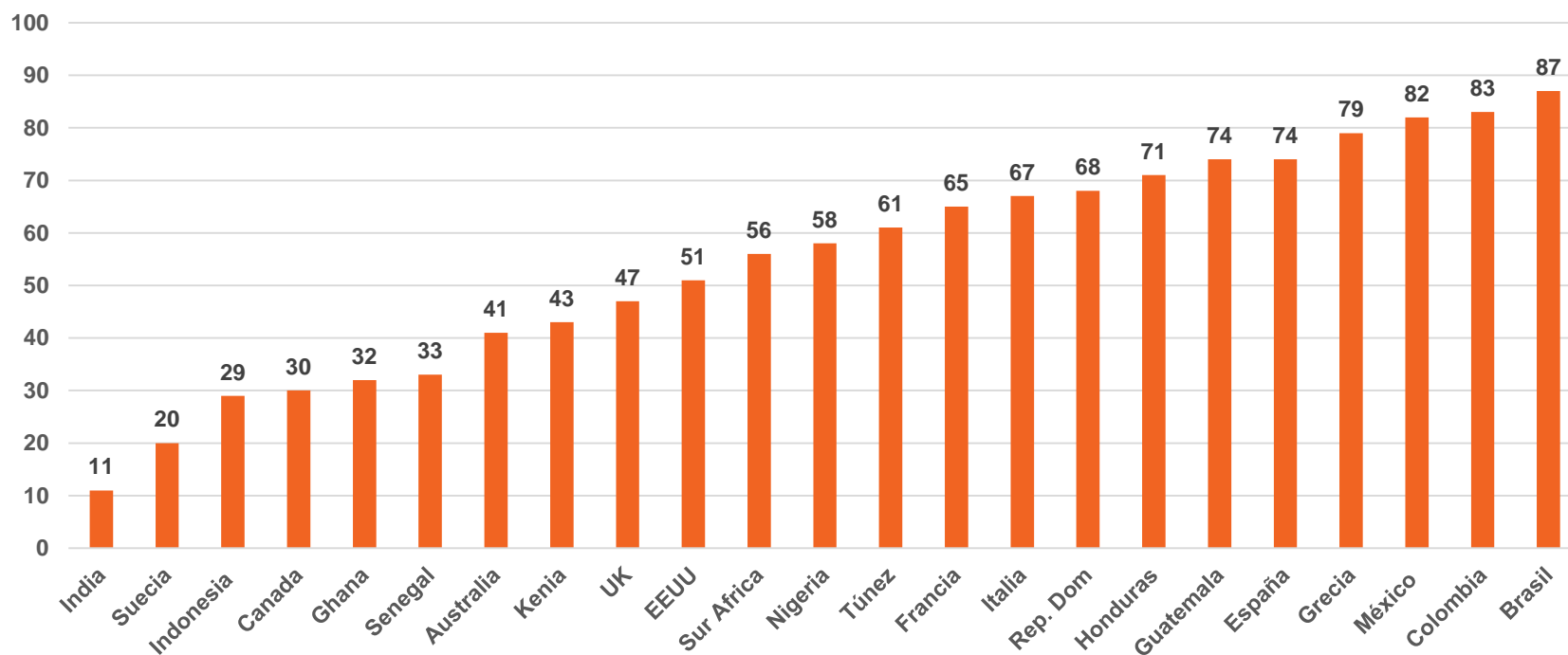


Desigualdad Extrema de Riqueza LAC:

- En América Latina y el Caribe el 10% más rico de la población concentra el 71% de la riqueza mientras el 50% más pobre solo accede al 3.5% de la riqueza total de la región.
- El 1% más rico de América Latina y El Caribe concentra el 37% de la riqueza. Esta concentración ha pasado de ser del 33% en el año 2000 a ser del 37% en el 2017.
- El 95% del aumento de la riqueza que tuvo la región en el último año se lo embolsó el 10% más rico, mientras el 50% más pobre vio su riqueza reducirse en 22 miles de millones de dólares.
- **En 2017, existen 89 personas milmillonarias en América Latina y el Caribe. Sólo 16 de ellas son mujeres.**
- La riqueza total es de 440 miles de millones de dólares. Este monto es mayor al PIB de casi todos los países de la región, excepto por Brasil, México y Argentina.



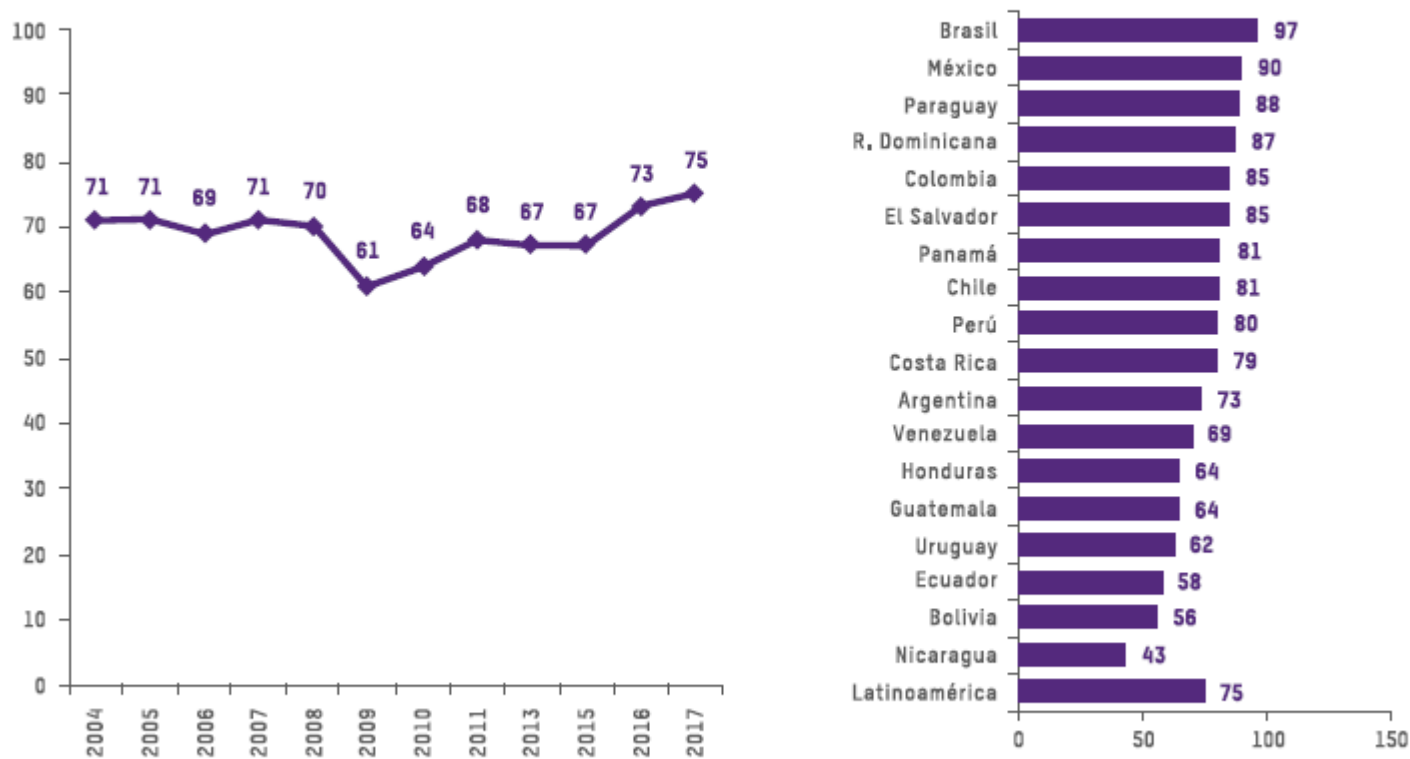
POBLACIÓN 'NO SATISFECHA' EN COMO FUNCIONA LA DEMOCRACIA



PORCENTAJE DE LA POBLACIÓN QUE CREE QUE SE GOBIERNA PARA UNOS CUANTOS GRUPOS PODEROSOS EN SU PROPIO BENEFICIO

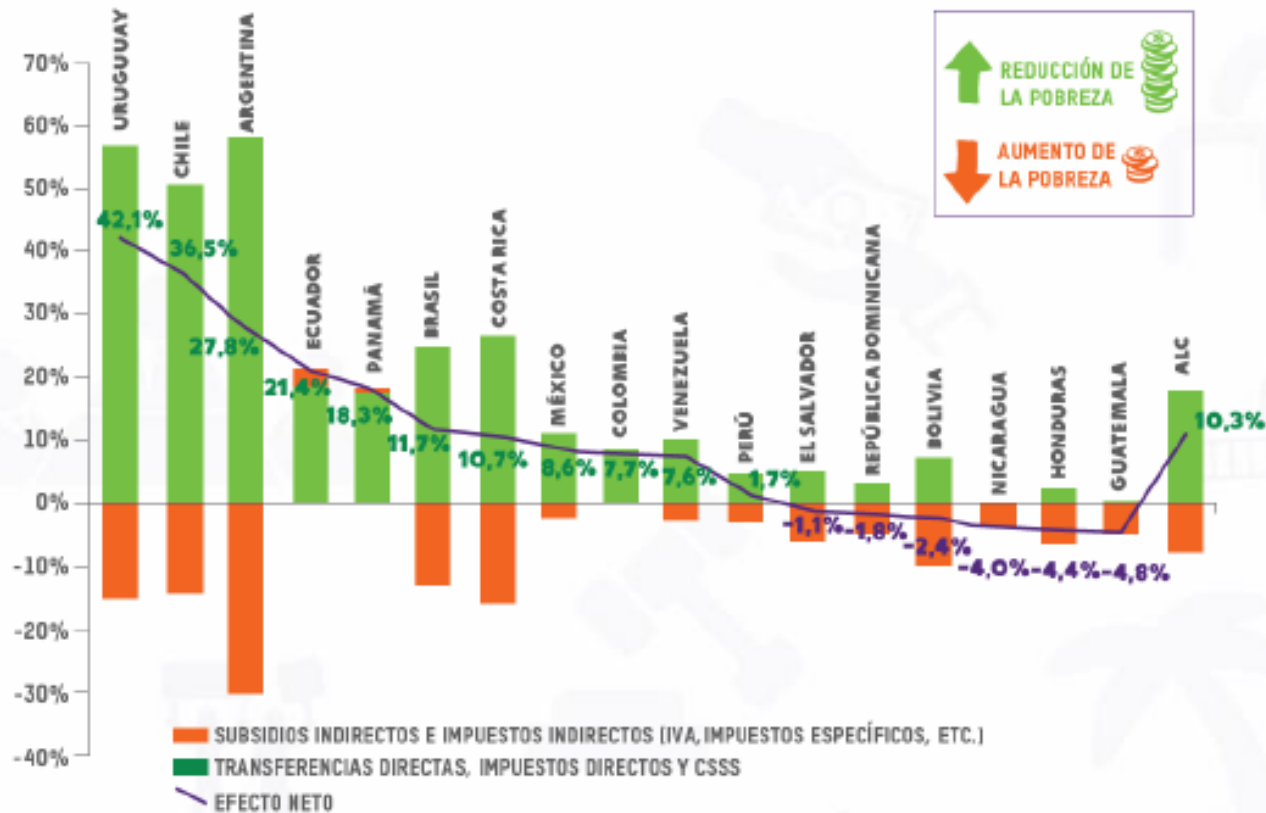
Gráfico 1. PORCENTAJE DE PERSONAS QUE PIENSA QUE SE GOBIERNA PARA UNOS CUANTOS GRUPOS PODEROSOS EN SU PROPIO BENEFICIO. TOTAL AMÉRICA LATINA 2004 - 2017 - TOTALES POR PAÍS 2017

P. En términos generales ¿Diría Ud. que (país) está gobernado por unos cuantos grupos poderosos en su propio beneficio, o que está gobernado para el bien de todo el pueblo? *Aquí solo "Grupos poderosos en su propio beneficio"



POLÍTICA FISCAL

¿UNA POLÍTICA CAPTURADA?



Fuente: CEQ

SISTEMAS FISCALES QUE NO REDUCEN LA DESIGUALDAD

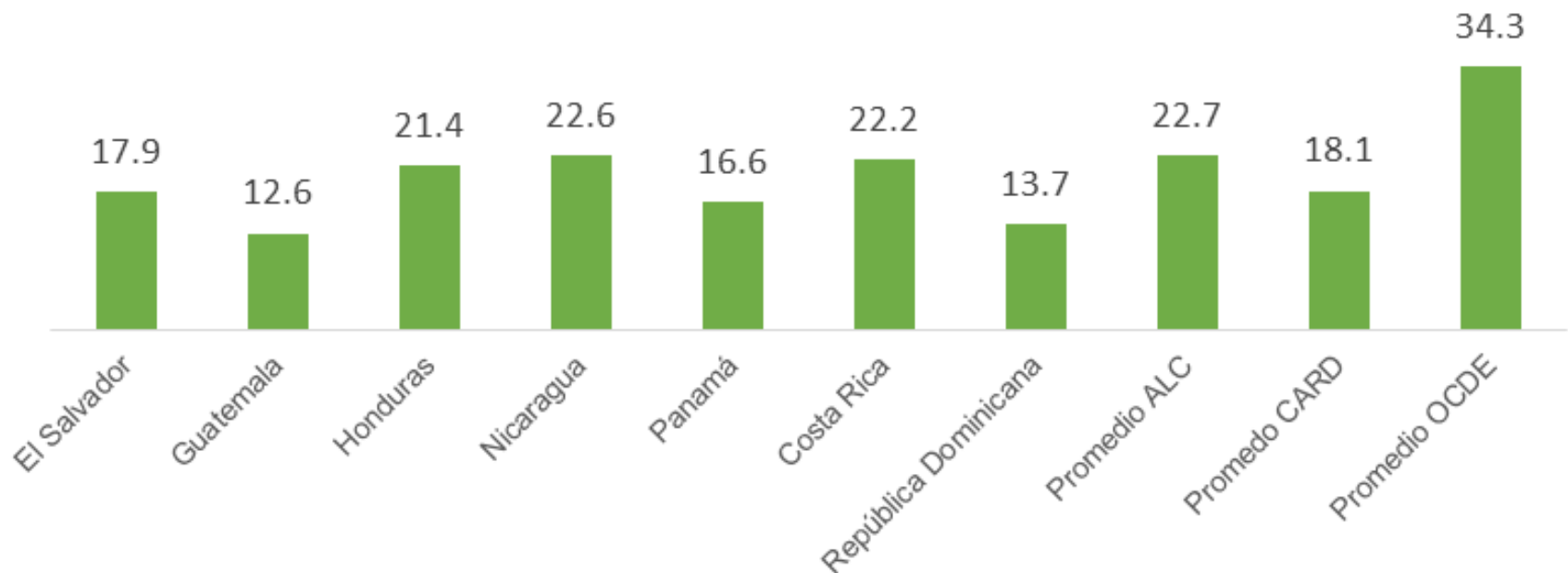
- 1. Se recauda poco: por debajo del potencial**
- 2. Se recauda mal: con un sesgo regresivo, sin recaudar más de quienes más tienen**
- 3. El peso de la tributación recae sobre el consumo y el trabajo.**
- 4. Se agrava la brecha de género**
- 5. La evasión y elusión fiscal, junto con incentivos fiscales improductivos minan la capacidad recaudatoria de los Estados**



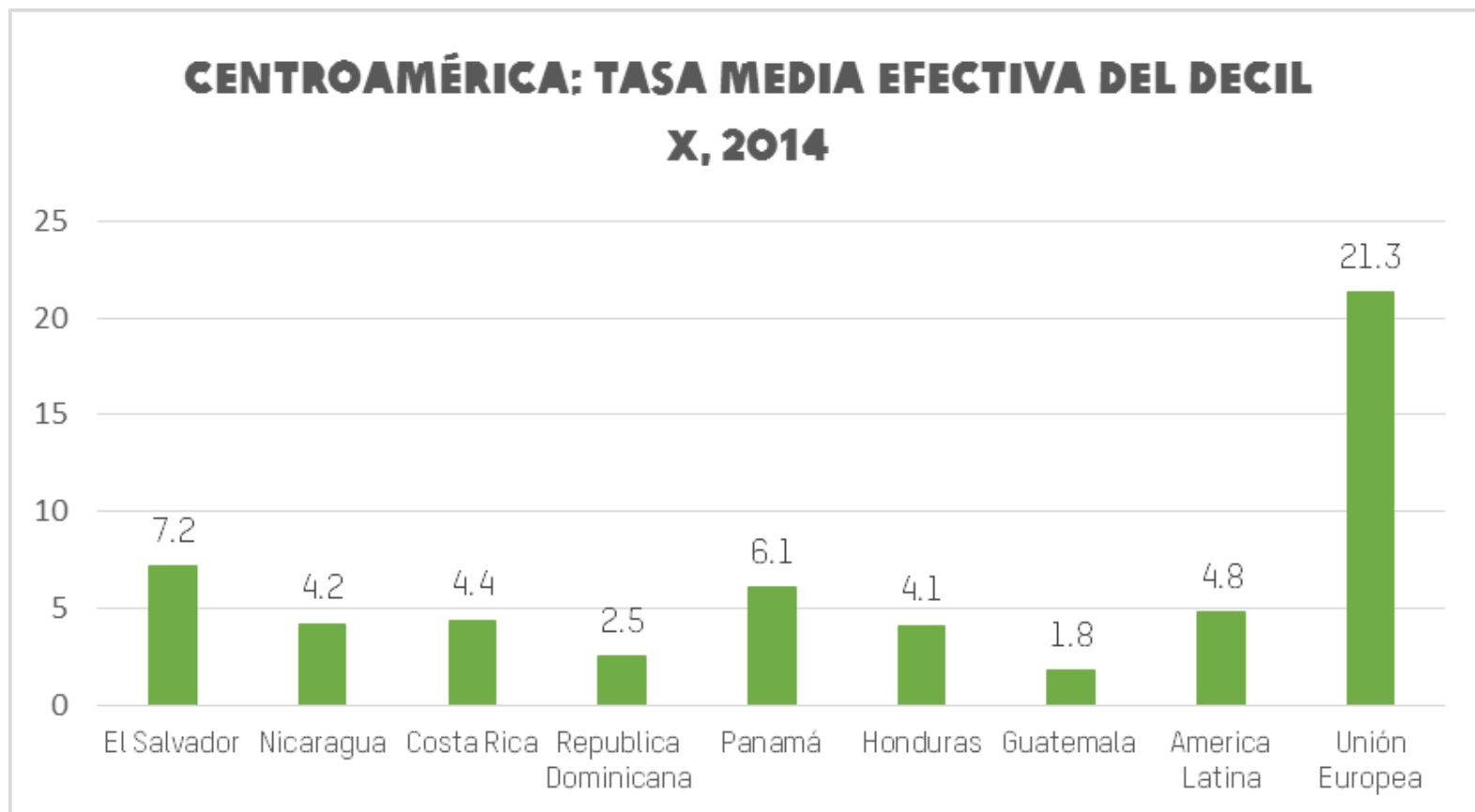
Se recauda por debajo del potencial

GRÁFICA: TOTAL DE INGRESOS TRIBUTARIOS COMO % DEL PIB, 2016

■ Carga Tributaria (%PIB)



En CARD la tasa media efectiva de la población con más altos ingresos es de 4.3%



Fuente: Elaboración propia sobre la base de la Comisión Económica para América Latina (CEPAL)

EVASIÓN

El costo de la evasión fiscal en ALC (6.7% PIB) es mayor que el gasto público para inversión (4.5% PIB)

La **EVASIÓN DE IMPUESTOS** sobre la renta personal, corporativa y del IVA le cuesta a Latinoamérica más de **US\$320 MIL MILLONES** al año



LOS PARAÍSO FISCALES ALIMENTAN LA DESIGUALDAD

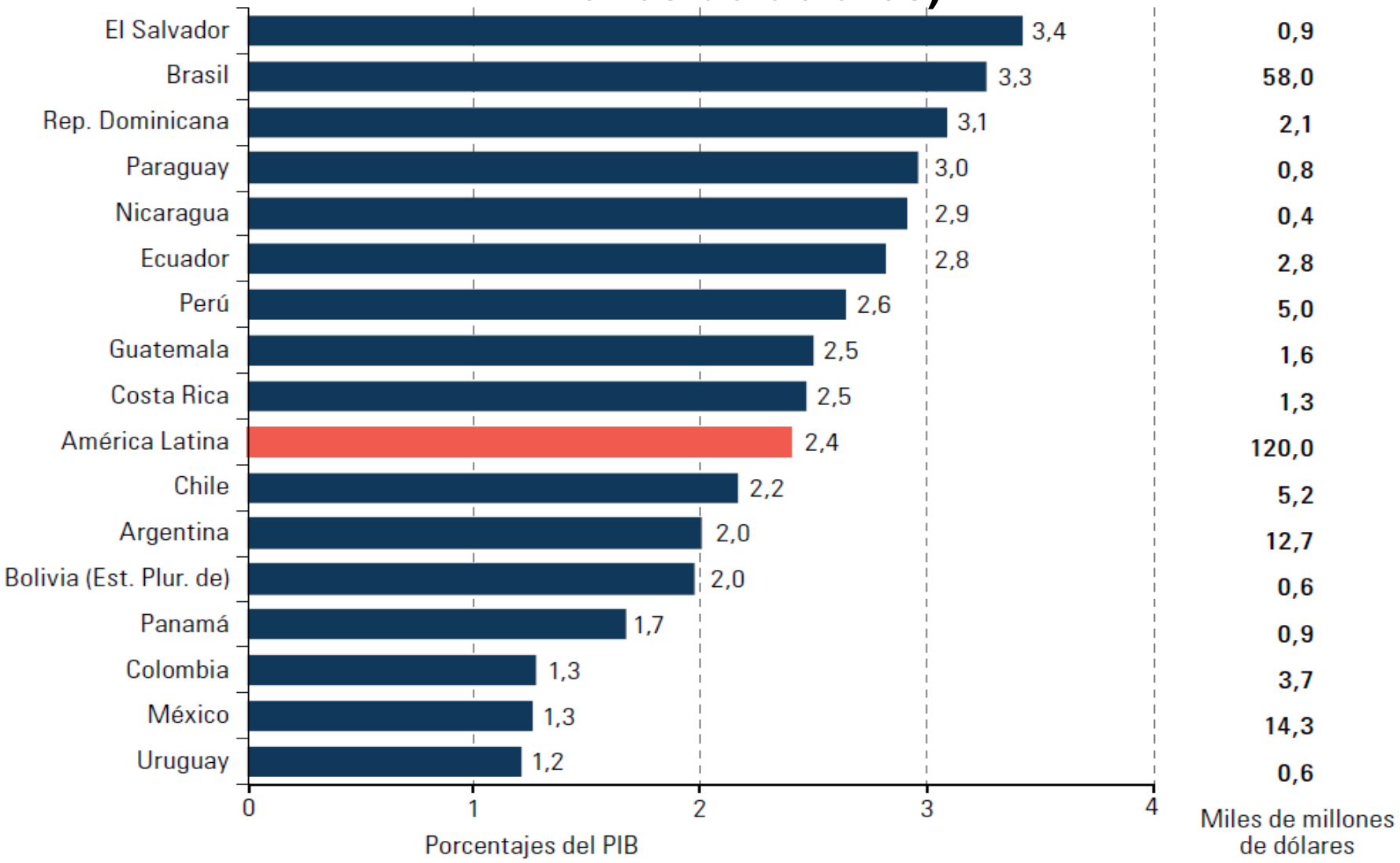


OXFAM



OXFAM

América Latina: Pérdidas tributarias estimadas debido a la evasión del impuesto al valor agregado, 2015. (% del PIB y miles de millones de dólares)



Fuente: Comisión Económica para América Latina y el Caribe (CEPAL), sobre la base de legislación oficial e información del Centro Interamericano de Administraciones Tributarias (CIAT), administraciones tributarias de los países.

¿INCENTIVOS O PRIVILEGIOS FISCALES?

**EL VOLUMEN DE
EXONERACIONES QUE
RECIBEN ESTAS EMPRESAS EN
REPÚBLICA DOMINICANA**

1



**ANUALMENTE
PODRÍA**

**MULTIPLICAR
POR TRES**

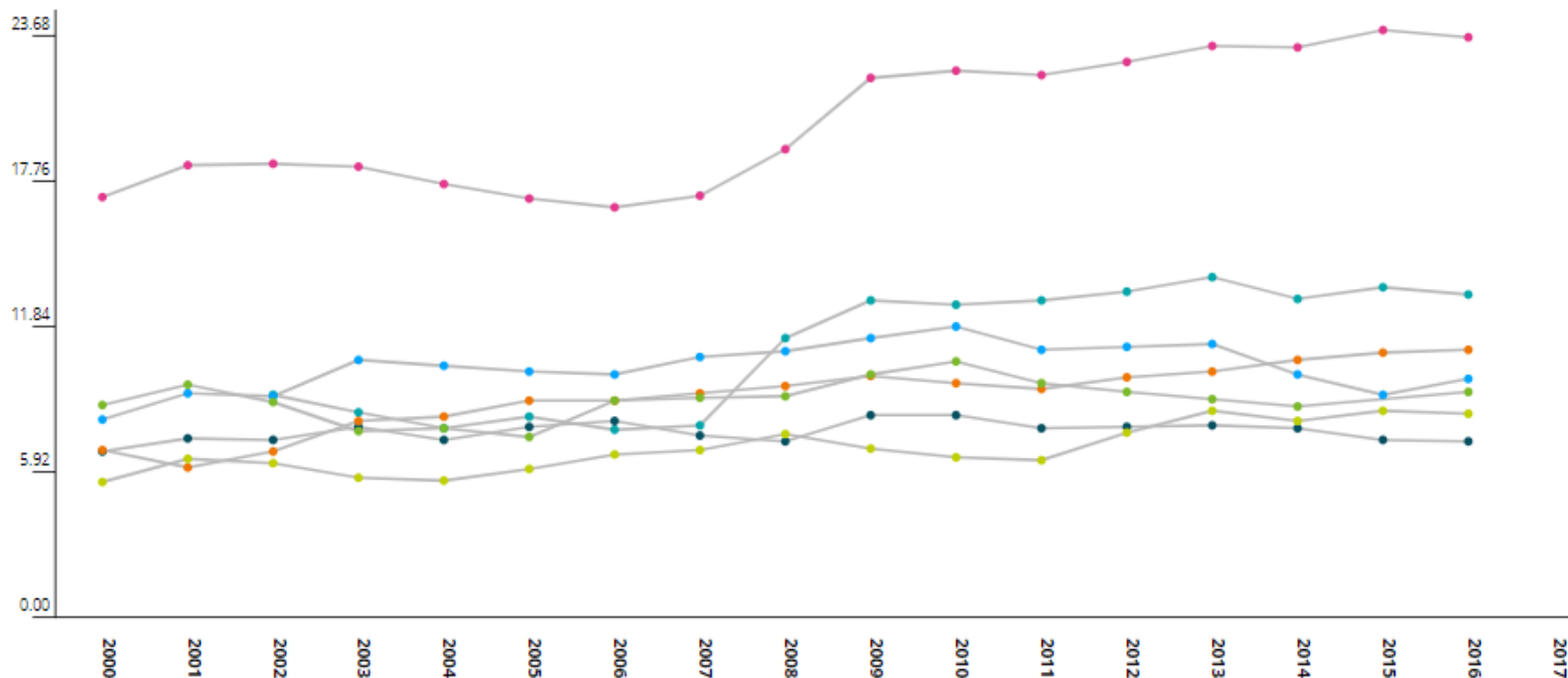
**EL PRESUPUESTO
DE AGUA POTABLE**

El gasto público en educación, salud y cuidados como factores para impulsar el crecimiento económico

GASTO SOCIAL

Gasto público social como % del PIB.

PROMEDIO: 14.16%
COSTA RICA: 23.39%
GUATEMALA: 6.99%
EL SALVADOR 12.92%

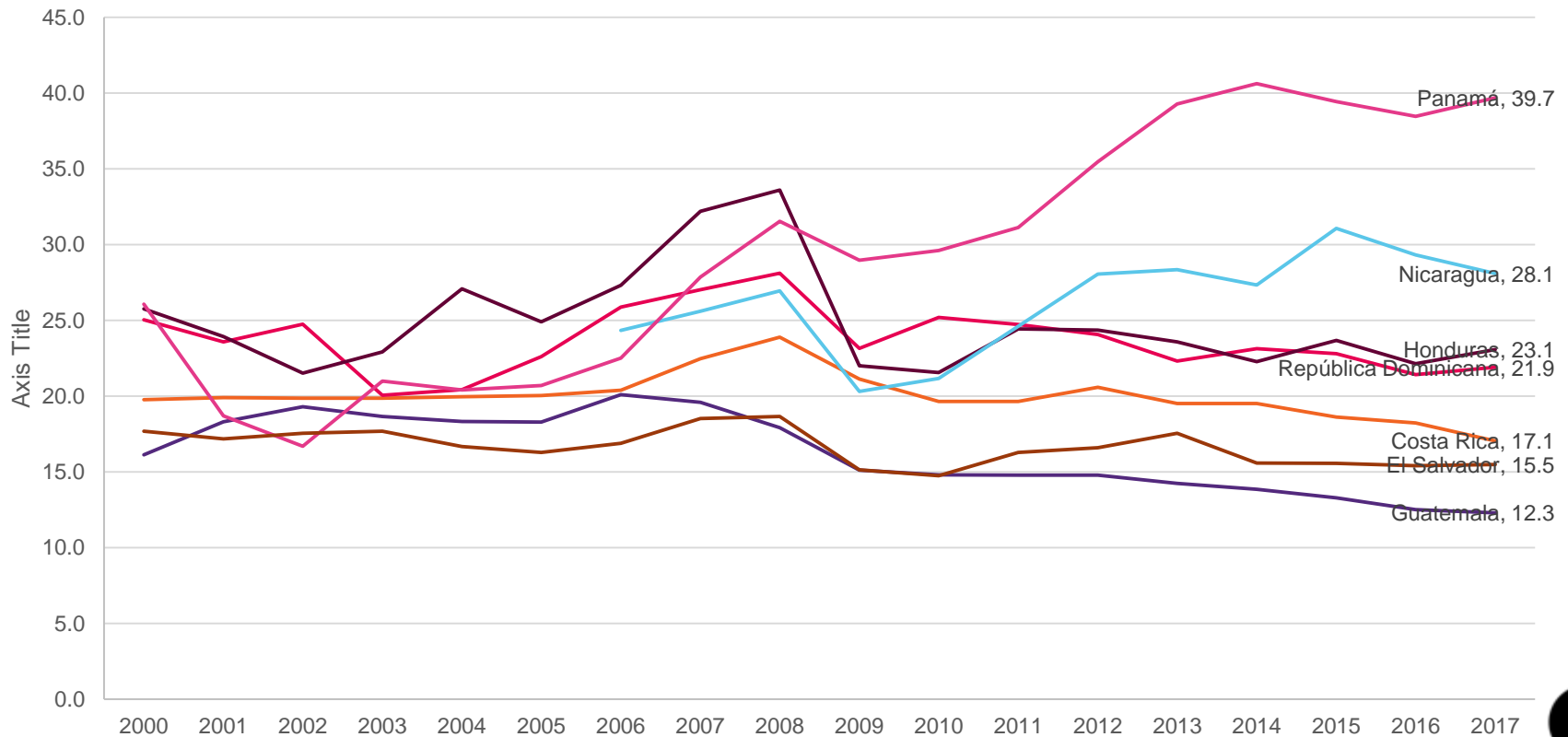


Países

● CRI ● SLV ● GTM ● HND ● NIC ● PAN ● DOM

Menos recursos que se destinan a inversión que potencie el crecimiento económico

**FORMACIÓN BRUTA DE CAPITAL FIJO (%PIB)
2000-2017**



Una economía para el 99%



OXFAM

Es la hora de cambiar hacia un modelo económico centrado en las personas

- Garantice el goce pleno de los derechos humanos.
- Reconozca que los actores económicos no somos neutros, y que por tanto hombres y mujeres se les asignan roles diferentes. Por consiguiente, los trabajos de cuidados, que realizan en su mayoría las mujeres, no son valorizados y permanecen invisibles, pese que somos el 50% de la población. **El aporte de las mujeres a la economía sigue invisibilizado.**
- Redistribución más equitativa y justa de la riqueza.



POLÍTICA FISCAL QUE GARANTICE DERECHOS

- *Distribuir el esfuerzo fiscal de forma justa y equitativa, trasladando la carga tributaria del trabajo y el consumo al patrimonio, el capital y las rentas.*
- *Combatir la evasión y elusión fiscal*
- *Revisar los incentivos fiscales improductivos*
- *Garantizar un sistema de protección social universal adecuado y asegurar una verdadera representatividad de todos los sectores en las prioridades del gasto público, sobre todo de los grupos más vulnerables.*
- *Invertir en servicios públicos gratuitos y universales como salud y educación.*
- *Inversión en Infraestructura pública y corresponsabilidad de los trabajos del cuidado.*
- *Poner fin a la carrera a la baja en la tributación de las personas más ricas y las grandes empresas*
- *Participación ciudadana, Transparencia y combate a la corrupción*



+ PARTICIPACIÓN
- ELUSIÓN



Economía más inclusiva:

- Políticas de empleo y salarios para vivir con dignidad.
- Eliminar la brecha salarial que en ALC es del 22%
- Fortalecer el apoyo a la micro y pequeña empresa y Productorxs:
- Políticas de competencia que eliminen las prácticas monopólicas y oligopólicas.
- *Lograr la igualdad salarial y promover políticas económicas a favor de las mujeres.*

**LA LUCHA CONTRA
LA DESIGUALDAD
ES ESENCIALMENTE
POLÍTICA**



**PARA PODER
ENFRENTAR LA
POBREZA HAY QUE
CONOCER LA RIQUEZA**



A woman with dark hair tied up, wearing a pink and orange patterned top, is holding a young child in a pink top. They are in a crowded room with many other people in the background, some sitting and some standing. The scene appears to be a community gathering or a waiting area.

UNA ECONOMIA HUMANA QUE FUNCIONE PARA TODOS

GRACIAS

Ana.Martinez@Oxfam.org