

Guatemala, Centroamérica, 23 de junio de 2022

Ref.: Guatemala: 10 indicadores básicos para conocer la Inversión Pública en las niñas, niños y adolescentes al 31 de mayo de 2022.

A su atención señores/as:

Al saludarle de la manera más cordial, por medio de la presente, el Instituto Centroamericano de Estudios Fiscales (Icefi) se permite darle a conocer las actualizaciones mensuales del Observatorio de la Inversión Pública en Niñez y Adolescencia (IPNA), Sin dejar a la niñez atrás. Este Observatorio es un esfuerzo conjunto del Icefi y Save the Children, y se encuentra en línea en <https://icefi.org/ipna/>.

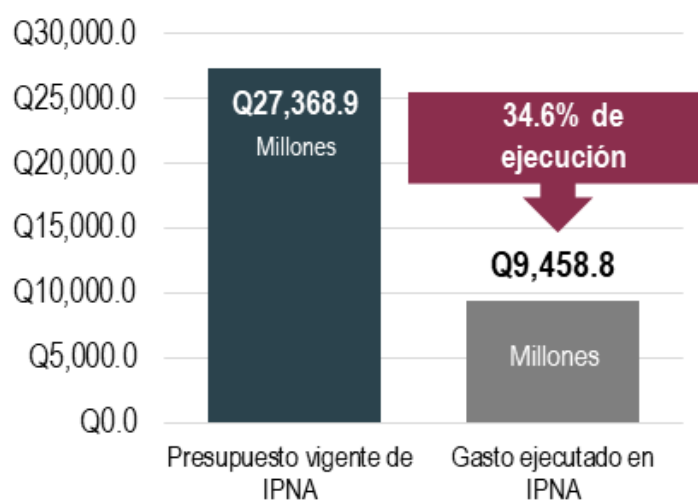
El observatorio de la IPNA contiene abundante información conceptual y técnica, incluyendo: datos generales del presupuesto vigente del Gobierno Central; datos de ejecución financiera del presupuesto y otros indicadores de la IPNA; las metas físicas de la IPNA en el presupuesto; las fuentes de financiamiento de la IPNA; el gasto público destinado a los Objetivos de Desarrollo Sostenible (ODS) vinculados con la niñez y la adolescencia; y, un glosario de términos.

Debido a la gran cantidad de datos e información, estimamos que le resultará útil, conveniente y oportuno que por esta vía le compartamos a continuación algunos datos que consideramos más relevantes de la actualización que hemos realizado al 31 de mayo de 2022.

Diez indicadores básicos para conocer cómo va la ejecución presupuestaria de la IPNA al 31 de mayo de 2022

1

Se han ejecutado **Q9,458.8 millones** destinados a la IPNA, el **34.6%** del presupuesto vigente al 31 de mayo



2

Las instituciones¹ con mejor nivel de ejecución financiera de la IPNA

Entidad	Presupuesto vigente de IPNA vigente (millones Q)	Gasto ejecutado en IPNA (millones Q)	% de ejecución
PGN	45.8	18.0	39.3
Mineduc	20,559.3	7,875.2	38.3
Micude	6.4	2.2	33.8
Secretarías	546.5	174.0	31.8
MSPAS	2,422.3	737.9	30.5
Maga	420.9	127.8	30.4
Mingob	60.4	17.9	29.6
Micivi	328.7	75.6	23.0
Mides	866.9	198.3	22.9
OEACT	2,111.6	232.0	11.0

¹ PGN = Procuraduría General de la Nación; Mineduc = Ministerio de Educación; Micivi = Ministerio de Comunicaciones, Infraestructura y Vivienda; Mingob = Ministerio de Gobernación; MSPAS = Ministerio de Salud Pública y Asistencia Social; Mides = Ministerio de Desarrollo Social; Maga = Ministerio de Agricultura, Ganadería y Alimentación; OEACT = Obligaciones del Estado a Cargo del Tesoro; y, Micude = Ministerio de Cultura y Deportes.



3

Los 10 programas de la IPNA con más incrementos en sus asignaciones: presupuesto vigente a mayo con respecto al presupuesto inicial de 2022.

No.	Entidades	Programas	Incrementos (millones Q)	Variación porcentual
1	Micivi	Construcción de obra publica	Q 176.7	116.3%
2	OEACT	Partidas no asignables a programas	Q 154.3	7.9%
3	MSPAS	Prevención de la mortalidad materna y neonatal	Q 70.0	13.1%
4	Maga	Acceso y disponibilidad alimentaria	Q 63.0	21.5%
5	Mides	Transferencias monetarias condicionadas en salud y educación	Q 29.3	7.0%
6	Mineduc	Educación escolar de preprimaria	Q 24.5	0.9%
7	Mineduc	Actividades comunes a los programas de preprimaria, primaria, básico y diversificado (prg. 11, 12, 13 y 14)	Q 13.2	3.2%
8	Mineduc	Actividades comunes a los programas de primaria, básico y diversificado (prg. 12, 13 y 14)	Q 11.1	3.8%
9	Mineduc	Educación extraescolar	Q 9.4	7.5%
10	Mineduc	Partidas no asignables a programas	Q 6.5	1.0%



4

Los 10 programas de IPNA con mayores recortes en sus asignaciones: vigente a mayo con respecto al presupuesto inicial de 2022

No.	Entidades	Programas	Reducciones (millones Q)	Variación porcentual
1	Mides	Dotaciones, servicios e infraestructura para el desarrollo social	-Q 155.7	-49.0%
2	Mineduc	Educación escolar de primaria	-Q 78.6	-0.7%
3	Mineduc	Educación escolar diversificada	-Q 35.8	-5.0%
4	Mineduc	Educación escolar básica	-Q 7.0	-0.5%
5	Mides	Prevención de la delincuencia en adolescentes y jóvenes	-Q 5.3	-11.1%
6	Maga	Apoyo a la producción agrícola, pecuaria e hidrobiológica	-Q 4.4	-6.8%
7	Secretarías	Manejo integrado de la cuenca y del lago de amatitlán	-Q 2.0	-12.9%
8	Mides	Servicios de apoyo a los programas sociales (actividad común a los programas 14, 15 y 21)	-Q 1.3	-1.0%
9	Secretarías	Protección contra la violencia sexual, explotación y trata de personas	-Q 0.4	-2.1%
10	Secretarías	Obras sociales	-Q 0.4	-0.3%

5



Las 10 actividades de la IPNA cuyo presupuesto se incrementó (entre abril y mayo)

No.	Entidades	Actividad u obra	Incrementos (millones Q)	Variación porcentual
1	MSPAS	Servicios de atención del parto institucional	Q 70.0	44.6%
2	OEACT	Abastecimiento de agua	Q 44.0	5.2%
3	Mineduc	Servicios de educación de primaria monolingüe urbana	Q 25.1	1.1%
4	Mineduc	Servicios de educación básica	Q 18.4	
5	Mineduc	Servicios de educación preprimaria monolingüe	Q 17.1	
6	Mineduc	Servicios de alimentación escolar preprimaria	Q 15.8	2.7%
7	Mineduc	Servicios de planificación	Q 13.4	17.5%
8	Micivi	Construcción, ampliación, reposición y mejoramiento de escuelas de primaria	Q 11.3	29.1%
9	Mineduc	Servicios de educación, formación de maestros	Q 8.8	2.9%
10	Mineduc	Servicios de apoyo a la educación	Q 6.3	2.7%

6



Las 10 actividades de la IPNA cuyo presupuesto se recortó (entre abril y mayo)

No.	Entidades	Actividad u obra	Reducciones (millones Q)	Variación porcentual
1	Mineduc	Servicios de educación de primaria monolingüe rural	-Q 63.6	-1.1%
2	OEACT	Ordenación de aguas residuales	-Q 29.3	-5.0%
3	Mineduc	Servicios de educación primaria bilingüe	-Q 17.0	-0.9%
4	Mineduc	Servicios de alimentación escolar primaria	-Q 15.8	-0.7%
5	Mineduc	Servicios de remozamiento de centros educativos públicos	-Q 14.5	-7.7%
6	OEACT	Ordenación de desechos	-Q 11.5	-53.7%
7	Micivi	Construcción, ampliación, reposición y mejoramiento de establecimientos de educación diversificada	-Q 8.9	-19.6%
8	Micivi	Construcción, ampliación y reposición de escuelas bicentenario	-Q 8.7	-9.8%
9	Maga	Promoción de la agricultura sensible a la nutrición y fomento de huertos	-Q 6.1	-8.7%
10	Mineduc	Servicios de educación, formación tecnológica	-Q 4.9	-51.2%



7

Los 10 programas de IPNA con mayor ejecución presupuestaria

No.	Entidad	Programa	Presupuesto vigente de IPNA (millones Q)	Gasto ejecutado en IPNA (millones Q)	% de ejecución
1	Mineduc	Apoyo para el consumo adecuado de alimentos	Q 2,950.3	Q 1,668.5	56.6%
2	Mineduc	Partidas no asignables a programas	Q 627.0	Q 270.0	43.1%
3	MSPAS	Prevención de la mortalidad materna y neonatal	Q 606.1	Q 227.6	37.6%
4	Mineduc	Actividades comunes a los programas de preprimaria y primaria (prg. 11 y 12)	Q 213.9	Q 79.6	37.2%
5	Mineduc	Educación escolar de primaria	Q 10,635.3	Q 3,893.3	36.6%
6	MSPAS	Fomento de la salud y medicina preventiva	Q 293.8	Q 107.1	36.4%
7	Mineduc	Educación escolar de preprimaria	Q 2,612.4	Q 943.1	36.1%
8	Secretarías	Actividades de bienestar social	Q 300.0	Q 98.3	32.8%
9	Mineduc	Educación escolar básica	Q 1,275.4	Q 408.6	32.0%
10	Mineduc	Actividades centrales	Q 670.9	Q 203.7	30.4%



8

Los 10 programas de IPNA con menor ejecución presupuestaria

No.	Entidad	Programa	Presupuesto vigente de IPNA (millones Q)	Gasto ejecutado en IPNA (millones Q)	% de ejecución
1	OEACT	Partidas no asignables a programas	Q 2,111.6	Q 232.0	11.0%
2	Mineduc	Educación inicial	Q 23.5	Q 2.6	11.1%
3	Mides	Prevención de la delincuencia en adolescentes y jóvenes	Q 42.7	Q 7.7	18.2%
4	Mides	Transferencias monetarias condicionadas en salud y educación	Q 447.6	Q 81.8	18.3%
5	Mides	Dotaciones, servicios e infraestructura para el desarrollo social	Q 162.0	Q 31.5	19.4%
6	Mineduc	Educación extraescolar	Q 135.2	Q 28.5	21.1%
7	Mineduc	Actividades comunes a los programas de preprimaria, primaria, básico y diversificado (prg. 11, 12, 13 y 14)	Q 429.8	Q 107.9	25.1%
8	Mineduc	Actividades comunes a los programas de primaria, básico y diversificado (prg. 12, 13 y 14)	Q 301.4	Q 75.8	25.1%
9	MSPAS	Prevención de la mortalidad de la niñez y de la desnutrición crónica	Q 1,284.0	Q 330.5	25.7%
10	Mineduc	Educación escolar diversificada	Q 684.1	Q 193.7	28.3%

9



Las 10 metas físicas que van ejecutándose en tiempo

No.	Programa	Producto o Subproducto	Unidad de medida	Meta física aprobada	Meta física vigente	Meta física ejecutada	% de ejecución
1	Educación escolar de primaria	Estudiantes del nivel primario beneficiados con útiles escolares	Persona	2,169,368	2,161,836	2,028,452	93.8%
2	Educación escolar de preprimaria	Estudiantes del nivel preprimario beneficiados con útiles escolares	Persona	545,473	548,462	513,981	93.7%
3	Educación escolar de primaria	Estudiantes de primaria monolingüe rural atendidos en el sistema escolar	Persona	850,699	851,538	754,582	88.6%
4	Educación escolar de preprimaria	Establecimientos del nivel preprimario atendidos con gratuidad	Entidad	13,532	13,519	11,840	87.6%
5	Educación escolar de preprimaria	Estudiantes del nivel preprimario atendidos en el sistema escolar	Persona	428,875	436,055	380,664	87.3%
6	Apoyo para el consumo adecuado de alimentos	Niños y niñas del nivel preprimario atendidos con alimentación escolar	Persona	549,671	555,831	468,592	84.3%
7	Educación escolar de primaria	Estudiantes de primaria monolingüe urbana atendidos en el sistema escolar	Persona	376,340	377,419	316,363	83.8%
8	Apoyo para el consumo adecuado de alimentos	Niños y niñas del nivel primario atendidos con alimentación escolar	Persona	2,307,281	2,171,889	1,800,807	82.9%
9	Educación escolar de preprimaria	Estudiantes del nivel preprimaria con cobertura de seguro médico escolar	Persona	546,931	643,205	528,771	82.2%
10	Educación escolar de primaria	Estudiantes del nivel primaria con cobertura de seguro médico escolar	Persona	2,194,288	2,646,345	1,967,259	74.3%







10



Las 10 metas físicas que presentan los mayores retrasos en su ejecución

No.	Programa	Producto o Subproducto	Unidad de medida	Meta física aprobada	Meta física vigente	Meta física ejecutada	% de ejecución
1	Apoyo para el consumo adecuado de alimentos	Niños y niñas atendidos en escuelas en el marco de la alimentación escolar	Persona	21,850	21,850	-	0.0%
2	Educación escolar de primaria	Textos escolares impresos de primaria bilingüe intercultural	Documento	1,758,474	1,761,497	-	0.0%
3	Actividades de bienestar social	Niñas y niños de 8 meses a 12 años atendidos integralmente	Persona	3,759	2,275	-	0.0%
4	Educación escolar de primaria	Textos impresos para estudiantes del nivel primario	Documento	2,112,343	2,335,327	17,250	0.7%
5	Transferencias monetarias condicionadas en salud y educación	Transferencias monetarias condicionadas entregadas a familias con niños y niñas entre 0 y 5 años y mujeres embarazadas o en periodo de lactancia que cumplen con sus controles de salud	Aporte	388,500	448,500	46,127	10.3%
6	Educación escolar básica	Alumnas y alumnos del ciclo básico beneficiados con bolsas de estudio	Beca	33,744	33,471	4,015	12.0%
7	Acceso y disponibilidad alimentaria	Asistencia y dotación alimentaria a familias vulnerables en riesgo de inseguridad alimentaria por pérdida de cosechas, urgencia o gravedad	Ración	312,500	355,555	60,371	17.0%
8	Transferencias monetarias condicionadas en salud y educación	Transferencias monetarias condicionadas entregadas a familias con niños y niñas entre 6 y 15 años, que asisten a la escuela	Aporte	365,650	548,525	102,700	18.7%
9	Educación escolar diversificada	Estudiantes de formación de bachiller con orientación en educación atendidos en el sistema escolar	Persona	1,500	3,371	699	20.7%
10	Prevención y control de its, vih/sida	Persona atendida para la prevención de its, vih/sida	Persona	1,862,858	1,726,503	437,607	25.3%

Resumen de indicadores de la IPNA al 31 de mayo de 2022

	Indicador	Valor	
	Presupuesto vigente de IPNA (Millones Q)	Q27,368.87	
	Presupuesto vigente total del Gobierno Central (Millones de Q))	Q110,727.30	
	Presupuesto de la IPNA como % del presupuesto de gasto total	24.7%	
	Presupuesto vigente de la IPNA como % del PIB	3.9%	
	Presupuesto vigente de la IPNA per cápita diaria (quetzales)	Q11.39	
	Presupuesto vigente de la IPNA per cápita diaria (dólares)	\$1.48	

Síntesis de situación:

La IPNA ejecutada al 31 de mayo de 2022 fue Q9,458.8 millones, equivalentes al 34.6% del presupuesto vigente de Q27,368.9 millones. El presupuesto vigente a mayo fue Q76.1 millones (0.28%) mayor que el de abril (Q27,292.7 millones). En los incrementos destacan el aplicado en el programa de Prevención de la mortalidad materna y neonatal del Ministerio de Salud Pública y Asistencia Social, con Q70.0 millones más. Las asignaciones vinculadas a la IPNA en el presupuesto de las Obligaciones del Estado a Cargo del Tesoro también se incrementaron, destacando el incremento de Q 44.0 millones en las Partidas no asignables a programas de abastecimiento de agua. En el Ministerio de Educación destacan el aumento del presupuesto de cinco programas: Educación escolar primaria monolingüe urbana, con Q25.1 millones adicionales; Educación básica escolar, en Q18.4 millones; Educación escolar de preprimaria, en Q17.1 millones; Servicios de alimentación escolar preprimaria, en Q15.8 millones; y, las Actividades centrales, en Q13.4 millones. No obstante, a pesar de dichos incrementos, estas partidas presupuestarias aún presentan ejecución baja.

En cuanto a reducciones presupuestarias vinculadas a la IPNA al 31 de mayo de 2022, respecto al presupuesto vigente en abril, los principales se aplicaron en el Ministerio de Educación: en los Servicios de educación de primaria monolingüe rural con Q63.6 millones menos; en los Servicios de educación primaria bilingüe con Q17.0 millones; en el programa Consumo adecuado de alimentos para la primaria con Q15.8 millones; y, en la Educación escolar primaria con los Servicios de remozamiento de centros educativos públicos con Q14.5 millones menos. En los últimos meses, esta última partida presupuestaria ha sufrido recortes presupuestarios, pasando de un presupuesto inicial de Q189.0 millones, a Q134.0 millones vigente a mayo, y como agravante, sin ejecutar. Las reducciones presupuestarias también fueron significativas en el Ministerio de Agricultura, Ganadería y Alimentación, en el programa de Acceso y disponibilidad alimentaria, pasando de Q120.6 millones al inicio de 2022, a Q63.6 millones vigentes y una ejecución de solamente 18.3% al 31 de mayo 2022.

Destaca preocupante la ejecución nula a mayo de metas físicas importantes para la IPNA: en el Ministerio de Educación, los textos escolares impresos para estudiantes del nivel preprimaria y primario bilingüe intercultural tienen una meta vigente de 1,853,267 documentos, de los cuales no se ha entregado ninguno; tampoco se han presentado avances en el programa de Educación inicial, con una meta vigente de 22,883 niños y niñas, pero con ejecución nula; tampoco se ha reparado ni remozado ningún centro escolar del nivel preprimario, primario, básico o diversificado, pese a que la meta vigente es de 2,477 centros. Con ejecución muy baja de sus metas físicas son los programas de Educación escolar primaria, el cual ha entregado solamente el 0.7% de la meta de 2,335,327 documentos, y solamente se ha entregado el 12% de la meta de 33,471 becas alumnos y alumnas del ciclo básico beneficiados con bolsas de estudio. El Ministerio de Desarrollo Social ha entregado solamente el 14.5% de la meta de 997,025 aportes, dentro del programa de Transferencias monetarias condicionadas en salud y educación.

En mayo el Ministerio de Educación comenzó a registrar avance de las metas físicas del seguro médico escolar privado para estudiantes del nivel primario, con una ejecución del 74.3% de la meta de 2,646,345 niños y niñas, el cual hasta abril presentaba ejecución nula. Las metas físicas de la Secretaría de Bienestar Social, en productos que atienden a niñez y adolescencia con discapacidad, en conflicto con la Ley Penal, así como en situación de vulnerabilidad, continúan sin ejecutar.

Esperando que esta información sea de su interés y le resulte de utilidad, le reiteramos la invitación a visitar el Observatorio de la IPNA y a compartir con otros ciudadanos esta información.

Aprovecho la oportunidad para volver a expresarle mis mejores muestras de aprecio.

Muy atentamente,



Jonathan Menkos Zeissig
Director Ejecutivo