

Guatemala, Centroamérica, 15 de diciembre de 2022

Ref.: Guatemala: 10 indicadores básicos para conocer la Inversión Pública en las niñas, niños y adolescentes al 30 de noviembre de 2022.

A su atención señores/as:

Al saludarle de la manera más cordial, por medio de la presente, el Instituto Centroamericano de Estudios Fiscales (Icefi) se permite darle a conocer las actualizaciones mensuales del Observatorio de la Inversión Pública en Niñez y Adolescencia (IPNA), Sin dejar a la niñez atrás. Este Observatorio es un esfuerzo conjunto del Icefi y Save the Children, y se encuentra en línea en <https://icefi.org/ipna/>

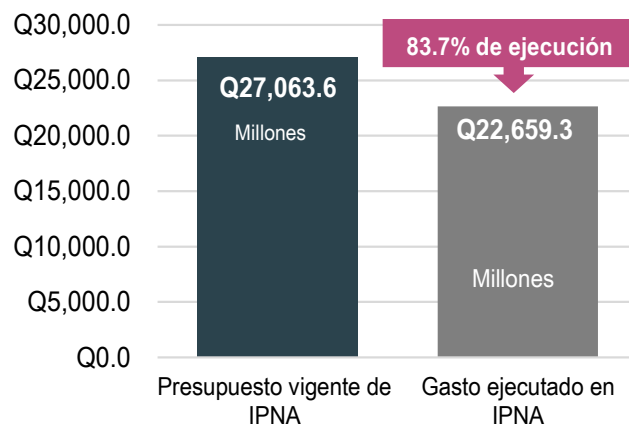
El observatorio de la IPNA contiene abundante información conceptual y técnica, incluyendo: datos generales del presupuesto vigente del Gobierno Central; datos de ejecución financiera del presupuesto y otros indicadores de la IPNA; las metas físicas de la IPNA en el presupuesto; las fuentes de financiamiento de la IPNA; el gasto público destinado a los Objetivos de Desarrollo Sostenible (ODS) vinculados con la niñez y la adolescencia; y, un glosario de términos.

Debido a la gran cantidad de datos e información, estimamos que le resultará útil, conveniente y oportuno que por esta vía le compartamos a continuación algunos datos que consideramos más relevantes de la actualización que hemos realizado al 30 de noviembre de 2022.

Diez indicadores básicos para conocer cómo va la ejecución presupuestaria de la IPNA al 30 de noviembre de 2022

1

Se han ejecutado **Q22,659.3 millones** destinados a la IPNA, el **83.7%** del presupuesto vigente al 30 de noviembre



2

Las instituciones¹ con mejor nivel de ejecución financiera de la IPNA

Entidad	Presupuesto vigente de IPNA (millones Q)	Gasto ejecutado en IPNA (millones Q)	% de ejecución
Micude	5.8	5.6	96.0%
PGN	50.3	44.1	87.8%
Mineduc	20,414.1	17,727.7	86.8%
Mides	847.2	733.9	86.6%
Micivi	273.8	218.7	79.9%
Secretarías	554.5	442.5	79.8%
MSPAS	2,106.9	1,670.8	79.3%
Mingob	59.9	40.9	68.3%
Maga	461.7	310.5	67.2%
OEACT	2,289.3	1,464.7	64.0%

¹ PGN = Procuraduría General de la Nación; Mineduc = Ministerio de Educación; Micivi = Ministerio de Comunicaciones, Infraestructura y Vivienda; Mingob = Ministerio de Gobernación; MSPAS = Ministerio de Salud Pública y Asistencia Social; Mides = Ministerio de Desarrollo Social; Maga = Ministerio de Agricultura, Ganadería y Alimentación; OEACT = Obligaciones del Estado a Cargo del Tesoro; y, Micude = Ministerio de Cultura y Deportes.



3

Los 10 programas de la IPNA con más incrementos en sus asignaciones: presupuesto vigente a noviembre con respecto al presupuesto inicial de 2022.

No.	Entidades	Programas	Incrementos (millones Q)	Variación porcentual
1	OEACT	Partidas no asignables a programas	Q 332.1	17.0%
2	Micivi	Construcción de obra pública	Q 121.8	80.1%
3	Maga	Acceso y disponibilidad alimentaria	Q 114.7	39.0%
4	Mineduc	Educación escolar de primaria	Q 66.1	0.6%
5	MSPAS	Prevención de la mortalidad materna y neonatal	Q 59.3	11.1%
6	Mides	Transferencias monetarias condicionadas en salud y educación	Q 58.8	14.1%
7	Mineduc	Educación escolar de preprimaria	Q 32.7	1.3%
8	Mineduc	Atención por desastres naturales y calamidades públicas	Q 23.0	0.0%
9	Secretarías/Amsa	Manejo integrado de la cuenca y del lago de Amatitlán	Q 21.5	136.3%
10	Mineduc	Actividades comunes a los programas de primaria, básico y diversificado (prg. 12, 13 y 14)	Q 18.1	6.2%



4

Los 10 programas de IPNA con mayores recortes en sus asignaciones: presupuesto vigente a noviembre con respecto al presupuesto inicial de 2022

No.	Entidades	Programas	Reducciones (millones Q)	Variación porcentual
1	MSPAS	Prevención de la mortalidad de la niñez y de la desnutrición crónica	-Q 273.7	-21.3%
2	Mides	Dotaciones, servicios e infraestructura para el desarrollo social	-Q 217.4	-68.4%
3	Mineduc	Educación escolar diversificada	-Q 116.8	-16.2%
4	Mineduc	Educación escolar básica	-Q 89.4	-7.0%
5	Mineduc	Actividades centrales	-Q 80.6	-12.1%
6	Mineduc	Actividades comunes a los programas de preprimaria, primaria, básico y diversificado (prg. 11, 12, 13 y 14)	-Q 57.9	-13.9%
7	MSPAS	Infraestructura en salud	-Q 20.7	-75.0%
8	Maga	Apoyo a la producción agrícola, pecuaria e hidrobiológica	-Q 15.2	-23.2%
9	Secretarías/S osep	Obras sociales	-Q 11.5	-8.2%
10	Mineduc	Educación inicial	-Q 6.9	-33.0%

5



Las 10 actividades de la IPNA cuyo presupuesto se incrementó entre octubre y noviembre

No.	Entidades	Actividad u obra	Incrementos (millones Q)	Variación porcentual
1	Mineduc	Servicios de educación primaria bilingüe	Q 76.4	4.1%
2	Mineduc	Servicios de educación de primaria monolingüe rural	Q 60.1	1.1%
3	Mides	Dotación de alimentación complementaria	Q 20.0	25.0%
4	Mides	Transferencias monetarias con énfasis en educación	Q 19.8	8.8%
5	OEACT	Ordenación de aguas residuales	Q 19.6	3.5%
6	OEACT	Educación primaria	Q 18.3	3.9%
7	OEACT	Abastecimiento de agua	Q 16.2	1.7%
8	Mineduc	Servicios de educación preprimaria bilingüe	Q 12.0	2.5%
9	Mineduc	Servicios de educación física	Q 6.7	3.3%
10	OEACT	Educación básica	Q 5.1	4.6%

6



Las 10 actividades de la IPNA cuyo presupuesto se recortó entre octubre y noviembre

No.	Entidades	Actividad u obra	Reducciones (millones Q)	Variación porcentual
1	Mides	Transferencias monetarias con énfasis en salud	-Q 60.0	-32.5%
2	Mineduc	Servicios de modalidades flexibles	-Q 48.0	-78.1%
3	Mineduc	Servicios de educación de primaria monolingüe urbana	-Q 42.9	-2.0%
4	MSPAS	Dotación de micronutrientes a niño y niña menor de 5 años	-Q 32.3	-11.9%
5	MSPAS	Servicios de vacunación a niño y niña menor de 5 años	-Q 26.5	-5.6%
6	Mineduc	Servicios de educación preprimaria monolingüe	-Q 24.7	-1.3%
7	Mineduc	Servicios de remozamiento de centros educativos públicos	-Q 18.6	-11.9%
8	Mineduc	Servicios de planificación	-Q 12.2	-20.8%
9	Secretarías/Sosep	Atención integral a la primera infancia	-Q 11.2	-11.7%
10	Mineduc	Servicios de educación, formación de maestros	-Q 10.5	-3.3%



7

Los 10 programas de IPNA con mayor ejecución presupuestaria a noviembre de 2022

No.	Entidad	Programa	Presupuesto vigente de IPNA (millones Q)	Gasto ejecutado en IPNA (millones Q)	% de ejecución
1	Mineduc	Apoyo para el consumo adecuado de alimentos	Q 2,950.3	Q 2,870.1	97.3%
2	Micude	Fomento al deporte no federado y a la recreación	Q 5.8	Q 5.6	96.0%
3	Mides	Transferencias monetarias condicionadas en salud y educación	Q 477.1	Q 437.7	91.7%
4	PGN	Protección de los derechos de la familia	Q 50.3	Q 44.1	87.8%
5	Secretarías/Svet	Protección contra la violencia sexual, explotación y trata de personas	Q 20.7	Q 18.1	87.6%
6	Secretarías/Sesán	Asuntos de seguridad alimentaria y nutricional	Q 54.0	Q 47.0	87.0%
7	Mineduc	Educación escolar de primaria	Q 10,780.0	Q 9,338.1	86.6%
8	Mineduc	Partidas no asignables a programas	Q 624.4	Q 537.6	86.1%
9	Mineduc	Educación escolar de preprimaria	Q 2,620.5	Q 2,233.5	85.2%
10	Mineduc	Educación escolar básica	Q 1,193.0	Q 1,006.8	84.4%



8

Los 10 programas de IPNA con menor ejecución presupuestaria a noviembre de 2022

No.	Entidad	Programa	Presupuesto vigente de IPNA (millones Q)	Gasto ejecutado en IPNA (millones Q)	% de ejecución
1	Secretarías/ Fodigua	Apoyo y participación para el desarrollo integral de los pueblos indígenas	Q 3.3	Q -	0.0%
2	Mineduc	Educación extraescolar	Q 121.2	Q 77.1	63.6%
3	OEACT	Partidas no asignables a programas	Q 2,289.3	Q 1,464.7	64.0%
4	Mineduc	Actividades comunes a los programas de primaria, básico y diversificado (prg. 12, 13 y 14)	Q 308.4	Q 204.3	66.2%
5	Maga	Acceso y disponibilidad alimentaria	Q 408.5	Q 271.1	66.4%
6	Mingob	Servicios de seguridad a las personas y su patrimonio	Q 59.9	Q 40.9	68.3%
7	Maga	Apoyo a la producción agrícola, pecuaria e hidrobiológica	Q 50.3	Q 36.7	73.0%
8	Mineduc	Educación escolar diversificada	Q 603.2	Q 459.9	76.2%
9	Mides	Servicios de apoyo a los programas sociales (actividad común a los programas 14, 15 y 21)	Q 119.2	Q 91.3	76.6%
10	MSPAS	Prevención de la mortalidad materna y neonatal	Q 595.4	Q 458.9	77.1%

9



Las 10 metas físicas que van ejecutándose en tiempo a noviembre de 2022

No.	Programa	Producto o Subproducto	Unidad de medida	Meta física aprobada	Meta física vigente	Meta física ejecutada	% de ejecución
1	Prevención de la delincuencia en adolescentes y jóvenes	Beca de educación media entregada a adolescentes y jóvenes en situación de riesgo y vulnerabilidad social	Beca	5,540	5,386	5,386	100.0%
2	Educación escolar de primaria	Estudiantes del nivel primario evaluados	Persona	50,000	20,000	20,000	100.0%
3	Educación extraescolar	Dirección y coordinación	Evento	27	27	27	100.0%
4	Actividades de bienestar social	Centros de cuidado infantil diario que atienden niños y niñas de 0 a 4 años regulados.	Entidad	168	200	200	100.0%
5	Servicios de seguridad a las personas y su patrimonio	Niños, niñas, adolescentes y jóvenes en situación de riesgo social reciben servicios de orientación sobre prevención de la violencia	Persona	102,610	103,116	102,892	99.8%
6	Educación escolar de preprimaria	Estudiantes del nivel preprimario atendidos en el sistema escolar	Persona	428,875	477,748	476,373	99.7%
7	Educación escolar de primaria	Establecimientos del nivel primario atendidos con gratuidad	Entidad	16,588	16,618	16,518	99.4%
8	Educación escolar de preprimaria	Estudiantes del nivel preprimario bilingüe atendidos en el sistema escolar	Persona	120,718	116,084	115,252	99.3%
9	Educación escolar de primaria	Estudiantes de primaria monolingüe urbana atendidos en el sistema escolar	Persona	376,340	380,551	377,592	99.2%
10	Apoyo para el consumo adecuado de alimentos	Niños y niñas del nivel primario atendidos con alimentación escolar	Persona	2,307,281	2,172,444	2,151,513	99.0%







10



Las 10 metas físicas que presentan los mayores retrasos en su ejecución a noviembre a 2022

No.	Programa	Producto o Subproducto	Unidad de medida	Meta física aprobada	Meta física vigente	Meta física ejecutada	% de ejecución
1	Actividades de bienestar social	Niñas, niños y adolescentes con necesidades especiales, enfermedades crónicas degenerativas o discapacidad beneficiados con aportes económicos	Persona	2,500	2,500	-	0.0%
2	Prevención de la mortalidad de la niñez y de la desnutrición crónica	Niño y niña de 1 a menor de 5 años con desparasitación	Persona	888,014	925,924	540,733	58.4%
3	Fomento de la salud y medicina preventiva	Niña de 10 a 14 años de edad con 2 dosis de vacuna contra el Virus del Papiloma Humano	Persona	296,850	198,353	119,389	60.2%
4	Prevención y control de ITS, VIH/Sida	Persona atendida para la prevención de ITS, VIH/Sida	Persona	1,862,858	1,771,514	1,078,711	60.9%
5	Prevención de la mortalidad de la niñez y de la desnutrición crónica	Niño y niña menor de 2 años con vigilancia de desarrollo infantil	Persona	411,602	444,427	279,136	62.8%
6	Prevención de la mortalidad materna y neonatal	Mujer que recibe atención prenatal oportuna	Persona	317,800	331,407	208,634	63.0%
7	Prevención de la mortalidad de la niñez y de la desnutrición crónica	Mujer en edad fértil suplementada con micronutrientes	Persona	2,979,284	2,814,193	1,780,116	63.3%
8	Prevención de la mortalidad de la niñez y de la desnutrición crónica	Niño y niña menor de 5 años con diagnóstico y tratamiento de la desnutrición aguda	Persona	30,200	17,305	11,236	64.9%
9	Prevención de la mortalidad de la niñez y de la desnutrición crónica	Niño y niña menor de 5 años atendido por infección respiratoria aguda	Persona	936,483	941,791	635,360	67.5%
10	Prevención de la mortalidad de la niñez y de la desnutrición crónica	Niño y niña menor de 5 años con suplementación de micronutrientes	Persona	1,434,279	1,340,862	910,078	67.9%

Resumen de indicadores de la IPNA al 30 de noviembre de 2022

	Indicador	Valor	
	Presupuesto vigente de IPNA (Millones Q)	Q27,063.56	
	Presupuesto vigente total del Gobierno Central (Millones de Q))	Q112,887.15	
	Presupuesto de la IPNA como % del presupuesto de gasto total	24.0%	
	Presupuesto vigente de la IPNA como % del PIB	3.8%	
	Presupuesto vigente de la IPNA per cápita diaria (quetzales)	Q11.26	
	Presupuesto vigente de la IPNA per cápita diaria (dólares)	\$1.46	

Síntesis de situación:

Al cerrar noviembre, la ejecución financiera de la IPNA fue de Q22,659.3 millones, el 83.7% de su presupuesto vigente (Q27,063.6 millones). Este presupuesto se redujo en Q123.3 millones respecto al presupuesto vigente a octubre (Q27,186.8 millones), mientras que, comparado con el presupuesto aprobado al inicio de 2022, la reducción es de Q22.7 millones (-0.08%). Los principales recortes a noviembre respecto al presupuesto aprobado en enero fueron: Q273.7 millones en el programa de Prevención de la mortalidad de la niñez y de la desnutrición crónica, en el Ministerio de Salud Pública y Asistencia Social; Q271.4 millones en el programa de dotaciones, servicios e infraestructura para el desarrollo social, en el Ministerio de Desarrollo Social; y, Q116.8 millones en el programa de educación escolar diversificada en el Ministerio de Educación. Al comparar el presupuesto vigente de la IPNA al 30 de noviembre respecto al del 31 de octubre, destacan recortes presupuestarios en las siguientes actividades: Q60.0 millones (32.5%) en Transferencias monetarias con énfasis en salud del Ministerio de Desarrollo Social; Q48.0 millones (78.1%) en los servicios de modalidades flexibles; y, el recorte de Q42.9 millones (2.0%) en servicios de educación de primaria monolingüe urbana, ambos del Ministerio de Educación.

En la ejecución de metas físicas a noviembre, continúan sin ejecutar o con ejecución muy baja importantes metas para la IPNA. El Ministerio de Salud Pública y Asistencia Social solamente ejecutó el 58.4% de la meta de 925,924 niñas y niños de 1 a menos de 5 años beneficiados con desparasitación; también, para las niñas de 10 a 14 años de edad con 2 dosis de vacuna contra el Virus del Papiloma Humano, se atendió a solamente el 60.2% de la meta vigente de 198,353 personas; para la prevención de infecciones de transmisión sexual, virus de inmunodeficiencia humana (VIH) / síndrome de inmunodeficiencia adquirida (SIDA) se alcanzó el 60.9% de una meta de 1,771,514 personas atendidas, incluyendo niñez y adolescencia. Además, destacan los subproductos del programa de Prevención de la mortalidad de la niñez y de la desnutrición crónica del Ministerio de Salud Pública y Asistencia Social, cuya ejecución se mantiene muy baja; solamente el 62.8% de una meta vigente de 444,427 niños y niñas menor de 2 años con vigilancia de desarrollo infantil, 63.3% de una meta 2,814,193 en mujeres en edad fértil suplementadas con micronutrientes, 67.9% de la meta de 1,340,862 niños y niñas menores de 5 años con suplementación de micronutrientes.

Se continúa con la alerta de las nulas y bajas ejecuciones en las metas físicas para productos a cargo de la Secretaría de Bienestar Social relacionados con la atención a la niñez y la adolescencia con discapacidad, vulnerabilidad, necesidades especiales y en conflicto con la ley penal. Además, es preocupante que varias actividades y productos de Ministerio de Salud Pública y Asistencia Social, así como de la Secretaría de Seguridad Alimentaria y Nutricional, reportan ejecuciones físicas por debajo del 65.0%. Adicionalmente, se consideran alarmantes las bajas ejecuciones del Ministerio de Agricultura, Ganadería y Alimentación, en programas de acceso y disponibilidad alimentaria y, para el Ministerio de Desarrollo Social, en el programa de Transferencias Monetarias condicionada en Salud y Educación que, a un mes de cerrar el año, les falta ejecutar entre 20.0% y 30.0% de sus presupuestos vigentes destinados a IPNA.

Esperando que esta información sea de su interés y le resulte de utilidad, le reiteramos la invitación a visitar el Observatorio de la IPNA y a compartir con otros ciudadanos esta información.

Aprovecho la oportunidad para volver a expresarle mis mejores muestras de aprecio.

Muy atentamente,



Ricardo Barrientos
Director ejecutivo ai